



ÜDÜLÉSI CSEKK

**ismertségéről és felhasználásáról készült
felmérés tapasztalatai**

2006. május 10.

2530 válaszadó feldolgozása alapján

SZÖVEGES ÉRTÉKELÉS

- Az **ÁBRÁKAT** a kérdőíven feltett kérdések sorrendjében dolgoztuk fel, a szöveges értékelés ezt a sorrendet – az adott téma jobb megvilágítása érdekében - nem minden esetben követi.
- **1. ÁBRA.** Kiküldött kérdőívünkre 2530 személy válaszolt. Bizonyos kérdésekre szinte 100 %-ban válaszoltak a megkérdezettek, de a 6., 9. és 10. kérdésre a válaszadási arány 36-44 % között maradt. Három olyan kérdés volt, ahol lehetséges volt több rovatot is kitölteni (honnan szerzett információt az üdülési csekről, mivel bővítené a felhasználhatóságot illetve honnan tud az MNÜA pályázatokról), ezeknél a megadott válaszok értelemszerűen meghaladták a 100 %-ot (113-159 %)
- **2. ÁBRA.** A válaszadók nagyjából lefedték az ország egész területét és a területeken élő lakossági arányokat is. Szeged városból kiemelkedően sok válasz érkezett, ezért a várost kiemeltük Csongrád megye adataiból.
- **3-6. ÁBRÁK.** A válaszadók nagyobb hányada (59 %) a negyven év feletti korosztályból, 62 %-a a középfokú végzettségűekből, 64 %-a a rokkant- és teljes jogú nyugdíjasokból került ki. A válaszadók havi jövedelmének 91 %-a nem éri el a bruttó 85 000 Ft-ot.

A felmérés tehát reprezentatív mintának nem minősíthető és egyúttal rávilágít arra a körre, amely leginkább hajlandóságot mutat ilyen jellegű felmérésekben szerepet vállalni.

- **7-8. és 15. ÁBRÁK.** Az igen széles sávon művelt reklám-kampánynak tudható be, hogy a válaszadók 92 %-a hallott már az üdülési csekről a kérdőív kitöltése előtt és 93 %-a a válaszadóknak az MNÜA pályázatokról is. (Igazolni lehet az okát, de mégsem érezzük pozitívnak azt a választ, hogy a megkérdezetteknek mindössze 9 %-a válaszolt úgy, hogy szeretne további információt a csekkrendszeréről.)
- **9-11. és 14-15. ÁBRÁK.** az előző megállapítást támasztják alá. A válaszadóknak több mint a fele (53 %) újságból, rádióból és a TV-ből szerzett tudomást az üdülési csekkrendszeréről és 55 %-a az MNÜA pályázatairól. Ugyanakkor a válaszadóknak csak 31 %-a használt már üdülési csekket. Vélhetően a legszorgalmasabb adatlap-kitöltők az MNÜA által már támogatottak sorából kerültek ki. A válaszadók 71 %-a az MNÜA pályázatainak eredményes résztvevője volt. Ez összecseng azzal a válasszal, amelyet a 14. ÁBRA mutat. Eszerint a válaszadók 67 %-a ismeri az MNÜA pályázatos támogatási rendszerét.
- **12. ÁBRA:** Az elmúlt időszakra vonatkozó kérdés szerint (mire használta az üdülési csekket) a válaszadók 83 %-a a szálláshelyeket és a gyógyfürdői kezeléseket – vélhetően szállással együtt – jelölte meg.

- **13. ÁBRA.** a válaszadók számára a legnagyobb szabadságot az üdülési csekk felhasználásának jövőbeni bővítésére irányuló kérdés adta. Az általunk eleve felsorolt lehetőségek közül - a tradicionálisnak minősíthető egészségmegőrző programok mellett – értékelhető nagyságrendben (32 %) szerepel az élményfürdő- és strandbelépő, a kulturális programok (13 %), amely szintén programunkban szerepel. Megerősítést kapott a színház- és mozijegyvásárlásra való felhasználás is (9%) továbbá 6 %-os részarányban szerepel az autómatica-vásárlás, mint szükséges bővítési igény.

A kérdőív ezen része módot adott egyéb javaslatok megtételére is, amelyekből a még programunkban nem szereplő bővítési lehetőségeket az alábbi csoportosítás foglalja össze:

Gyógykezelés körében: Gyógyszer és Gyógyászati segédeszközök vásárlása (gyógyszerellátás, rokkantkocsi, műtétek és orvosi kezelések, szanatóriumi térítési díjak, egészségügyi kezelések, szemészeti és fogászati kezelések).

Sportolás és egészségfenntartás körében: Sporteseményekre és sporteszközökre (sportrendezvények belépőjegyei, sporteszközök vásárlása, éves- és havi uszodabérletekre, szauna és solárium bérletekre, horgászjegyekre az ország egész területén a MAHOSZ illetve tagszervezeteinek tagjai számára, „csónakázási belépőkre???", a Balatonon kívüli egyéb hajóutakra is, turistaházakban étkezésre).

A kultúra körében: Kulturális rendezvények belépőjegyeire, korlátozás nélkül (operabérlet és operaelőadások, színházbérletre, múzeumi belépőjegyekre, könyvvásárlásra).

A közlekedés körében: Autó- és járműkölcsönzésre, Inter-City járatok jegyeinek megvásárlása, Volántourist és MÁV Tours által szervezett társasutazásokra.


Egyéb, még figyelembe vehető javaslatok: szakmai továbbképzési programok díjainak térítésére, az Állatkertek látogatására az ország egész területén, Vidámparkok látogatására a Budapesti mellett meglévő egyéb – stabil, tehát nem vándorló – vidámparkokban, üdülésnél fizetendő helyi üdülési adó kifizetése.

Javaslatot adtak a válaszadók az iskolai táborozásra való felhasználhatóság bevezetésére és több javaslattevő utalt az élelmiszerutalványként történő hasznosíthatóság megvizsgálására is.

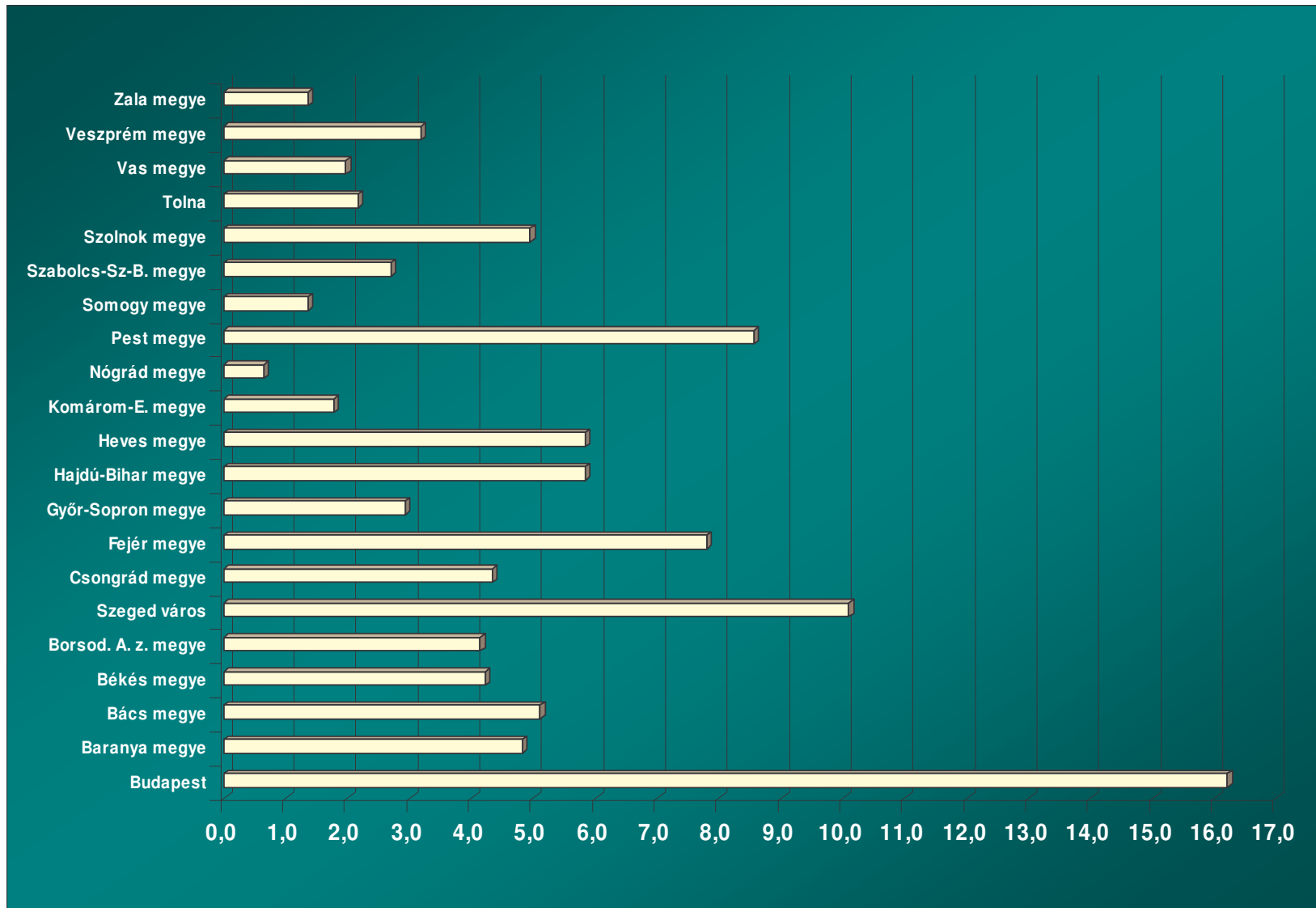
Néhány extrém javaslat is szerepel a felmérésben, amelyet csak a teljesség igénye miatt érdemes áttekinteni: Külföldi utazások során szállásdíj fizetésére, fűtésszámla kifizetésére, belföldi és külföldi repülőutakra, határon kívüli magyar területeken fizetőeszközként.

Budapest, 2006. május 10.

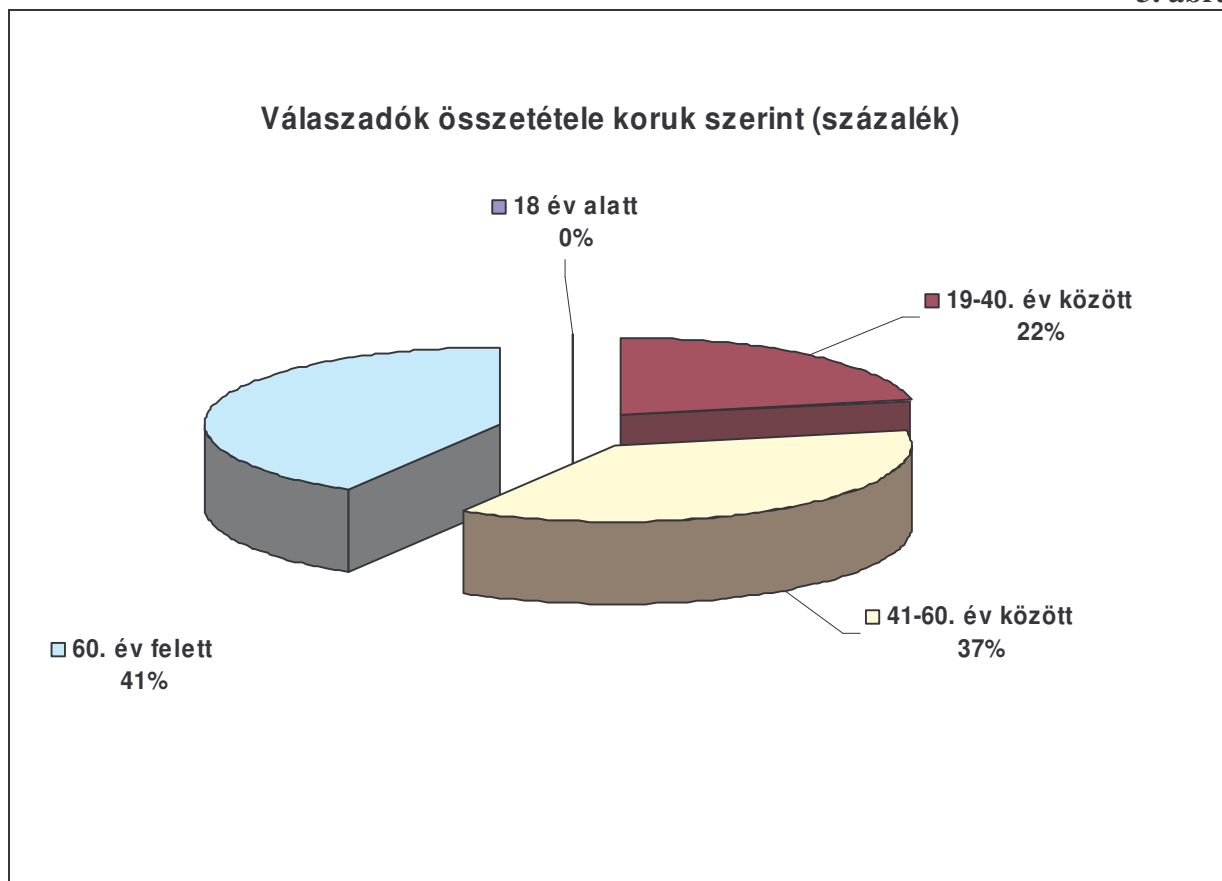
1. ábra



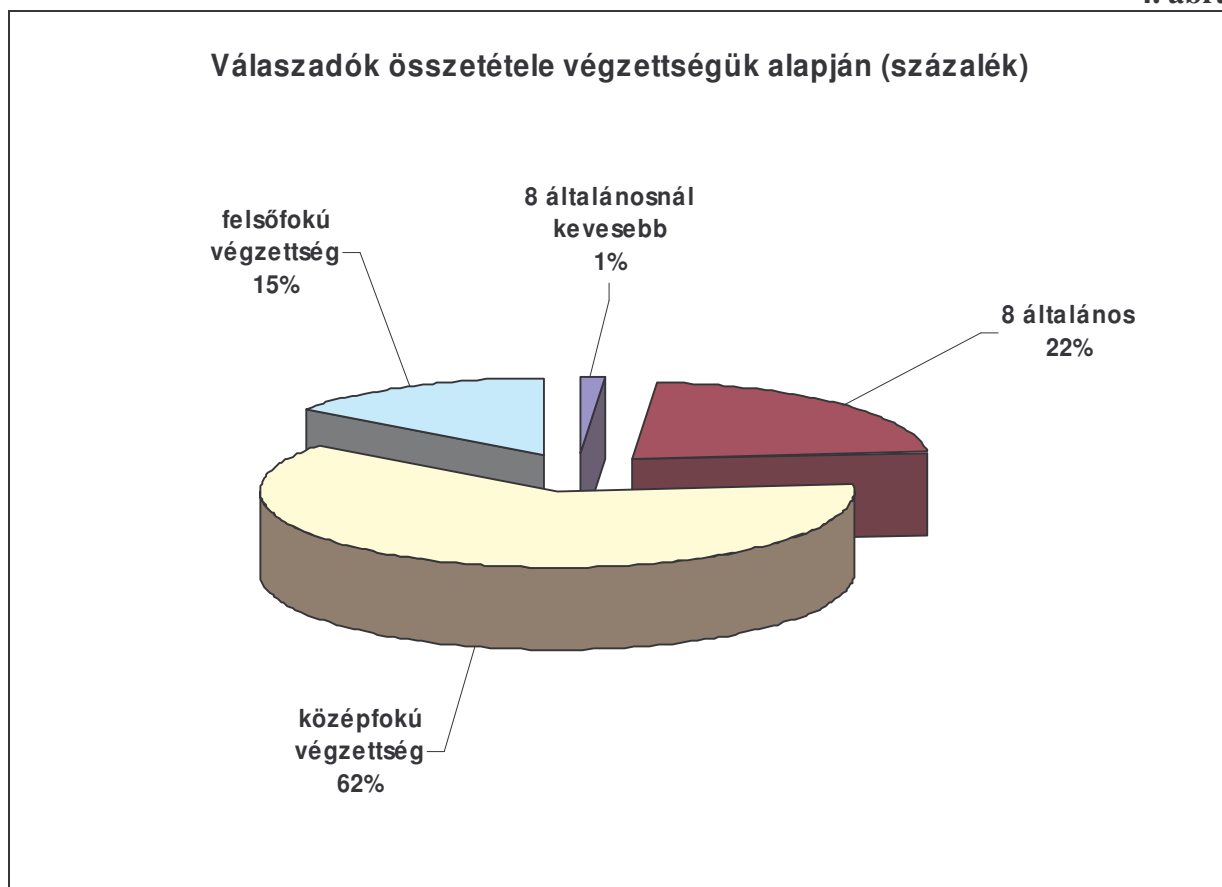
2. ábra



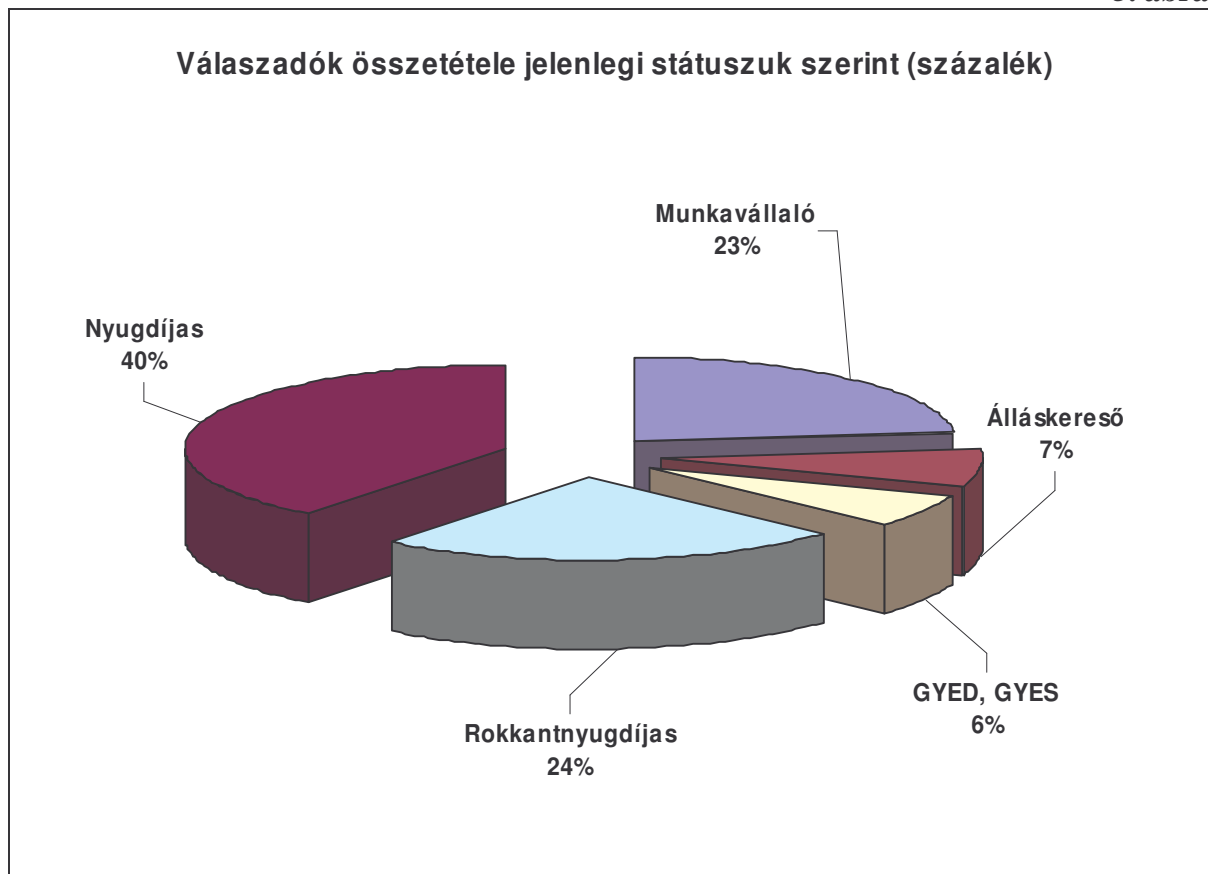
3. ábra



4. ábra



5. ábra

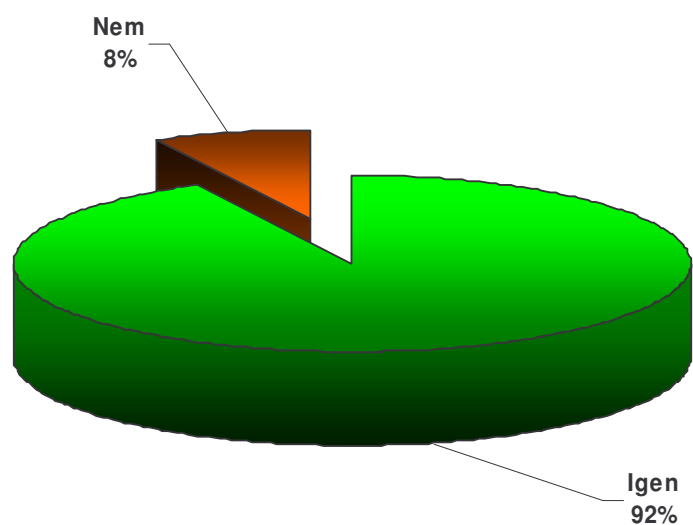


6. ábra



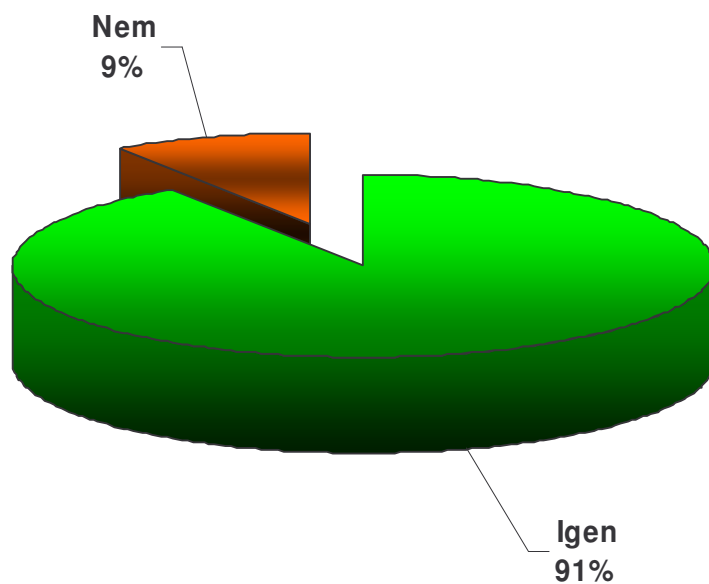
7. ábra

Válaszadók összetétele aszerint, hogy hallott-e már az ÜCS-ről
(százalék)

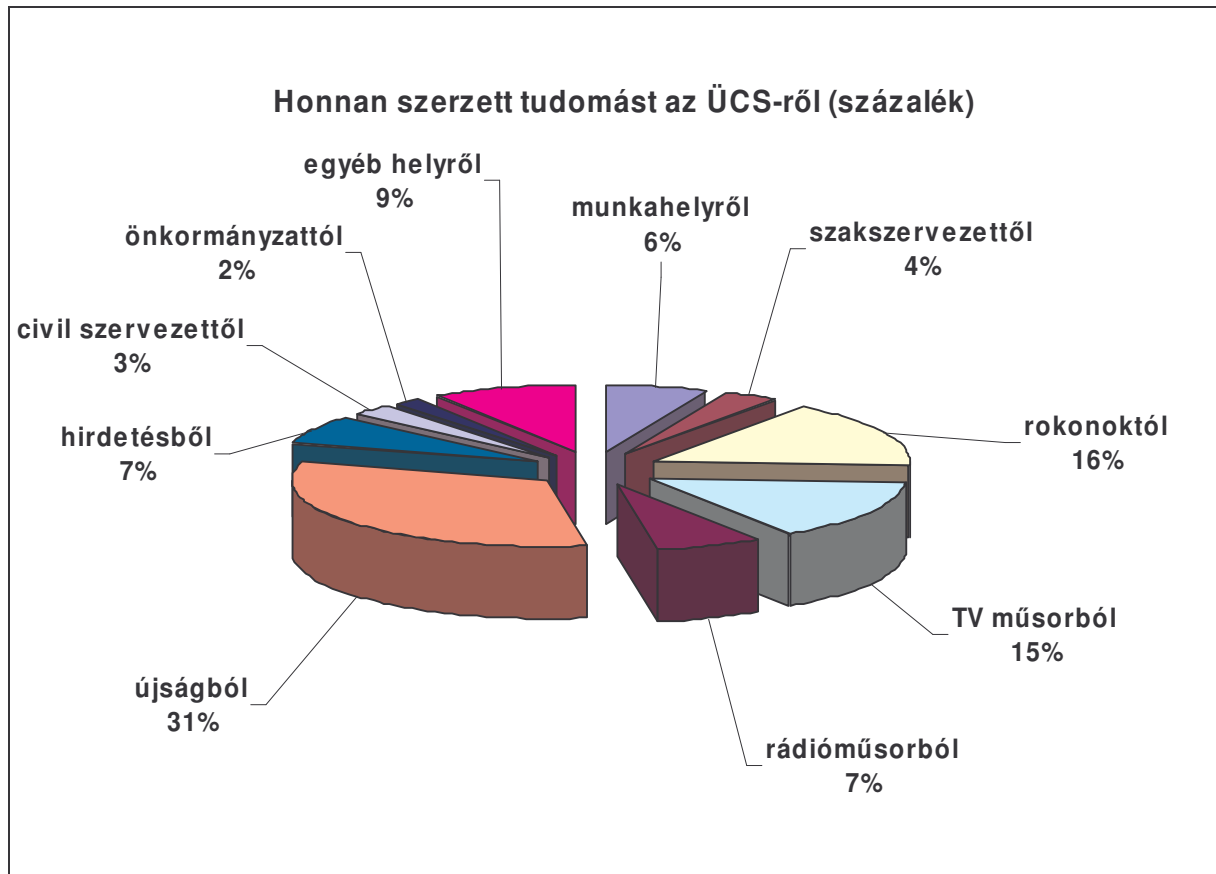


8. ábra

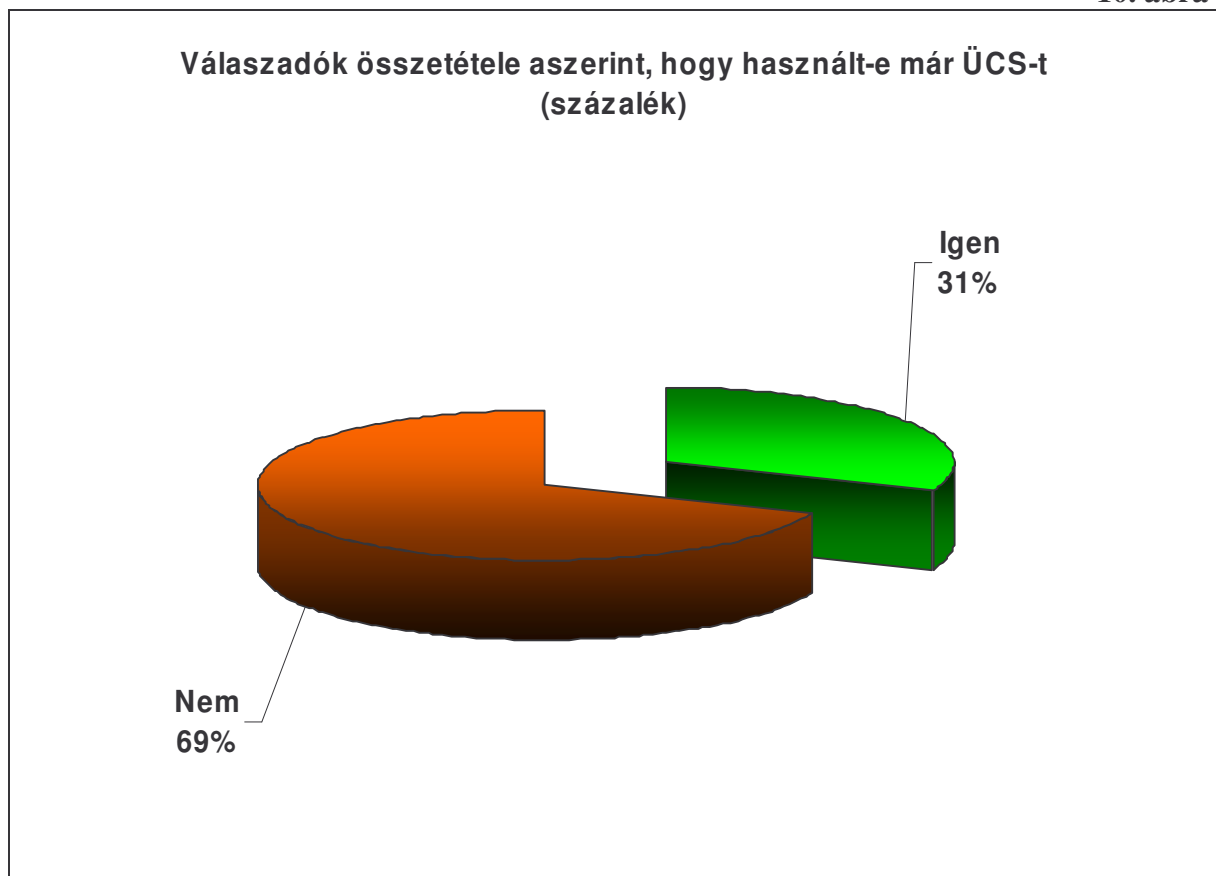
Válaszadók összetétele aszerint, hogy szeretne-e bővebb
tájékoztatást az ÜCS-ről (százalék)



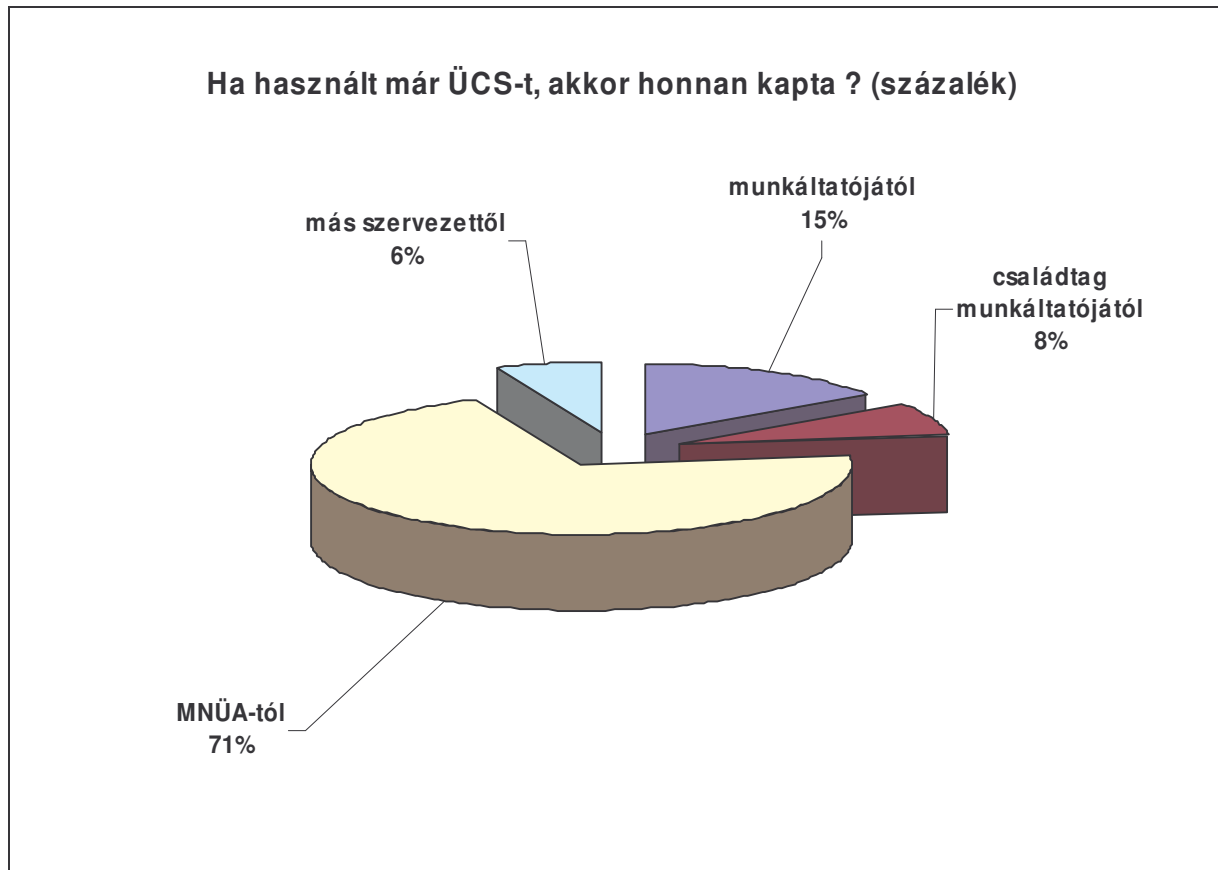
9. ábra



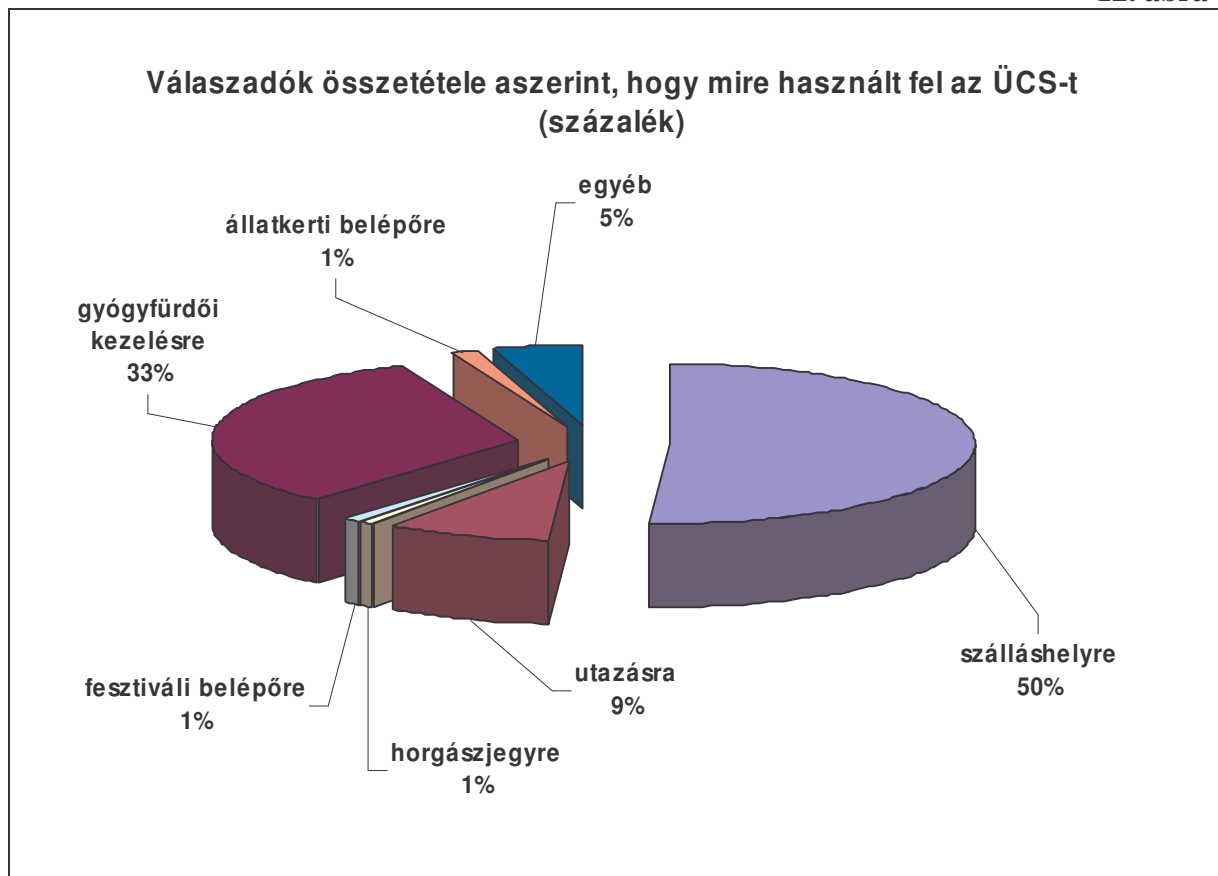
10. ábra



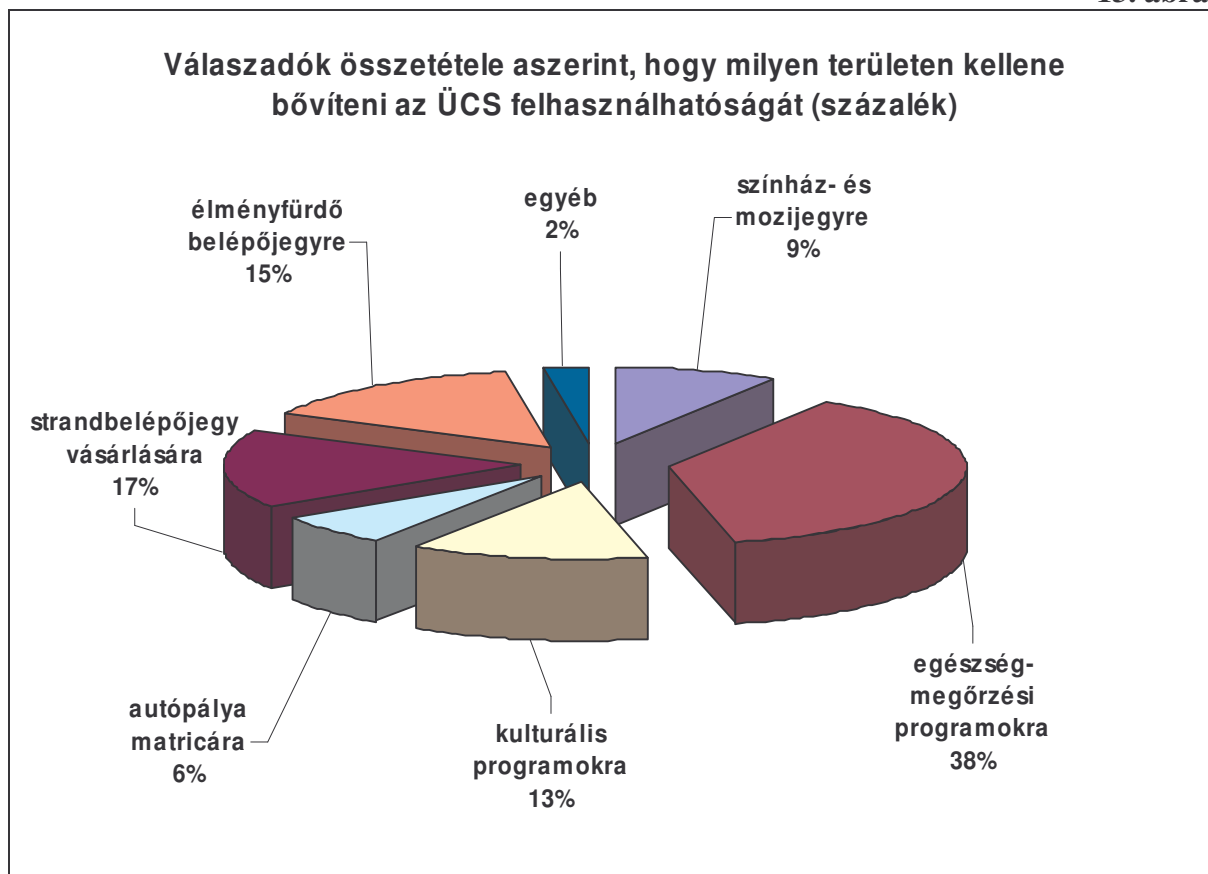
11. ábra



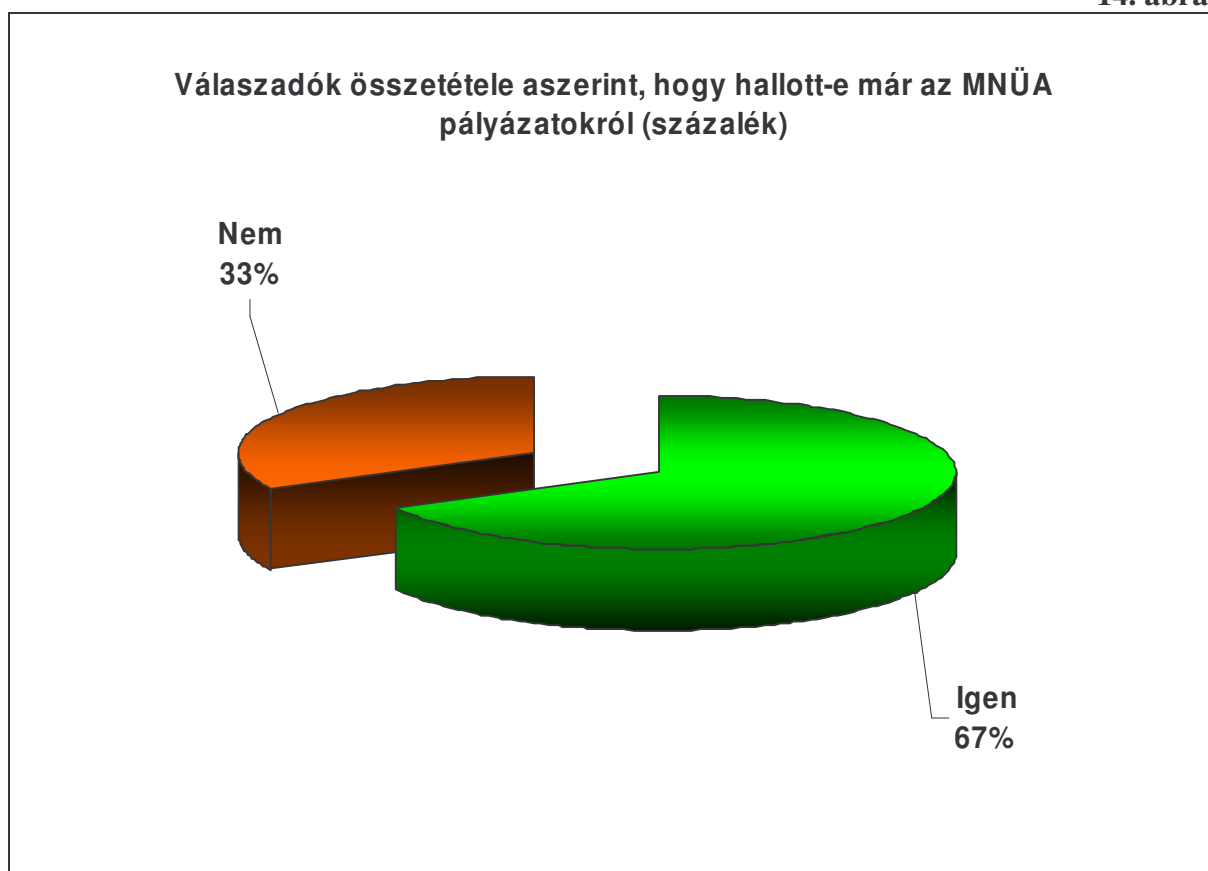
12. ábra

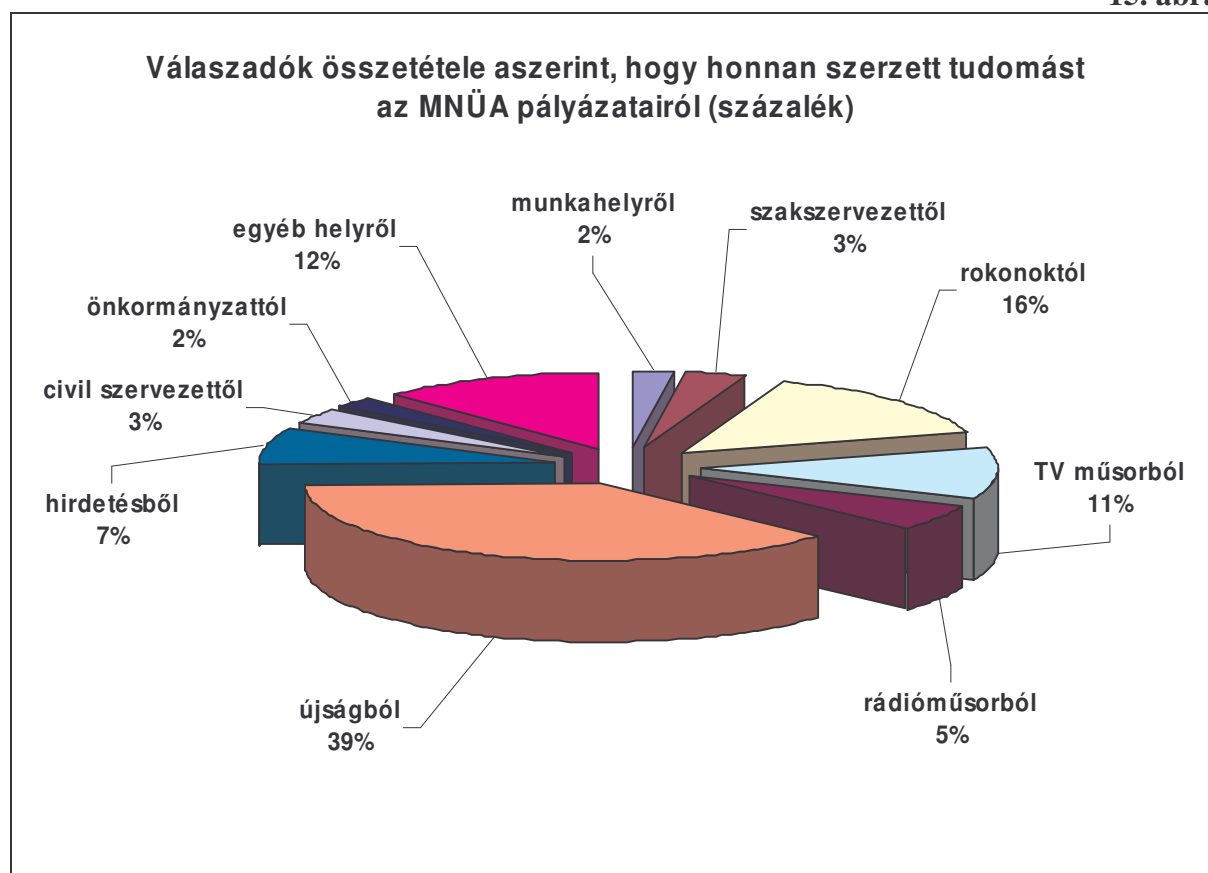


13. ábra



14. ábra





15. táblázat

Az összes megkérdezettek (100 %) közül az egyes kérdésekre választ adók számának alakulása	%
1. A válaszadók életkora	100,0
2. A válaszadók iskolai végzettsé szerinti összetétele	98,3
3. A válaszadók összetétele jelenlegi státuszuk szerint	98,3
4. A válaszadók összetétele jövedelmük alapján	96,5
5. Hallott-e már az üdülési csekről ?	98,7
6. Szeretne-e bővebb tájékoztatást az üdülési csekről ?	35,8
7. Honnan szerzett tudomást az üdülési csekről ? (a válaszadók több forrást is megjelöltek)	127,0
8. Használt-e már üdülési csekket ?	95,6
9. Ha használt, akkor honnan kapta az üdülési csekket ?	39,1
10. Mire használta fel az üdülési csekket ?	44,3
11. Milyen területen kellene bővíteni az üdülési csekk felhasználhatóságát ? (a válaszadók több célt is megjelöltek)	159,0
12. Hallott-e már az MNÜA pályázatokról ?	93,3
13. Honnan szerzett tudomást az MNÜA pályázatokról ? (a válaszadók több forrást is megjelöltek)	112,6