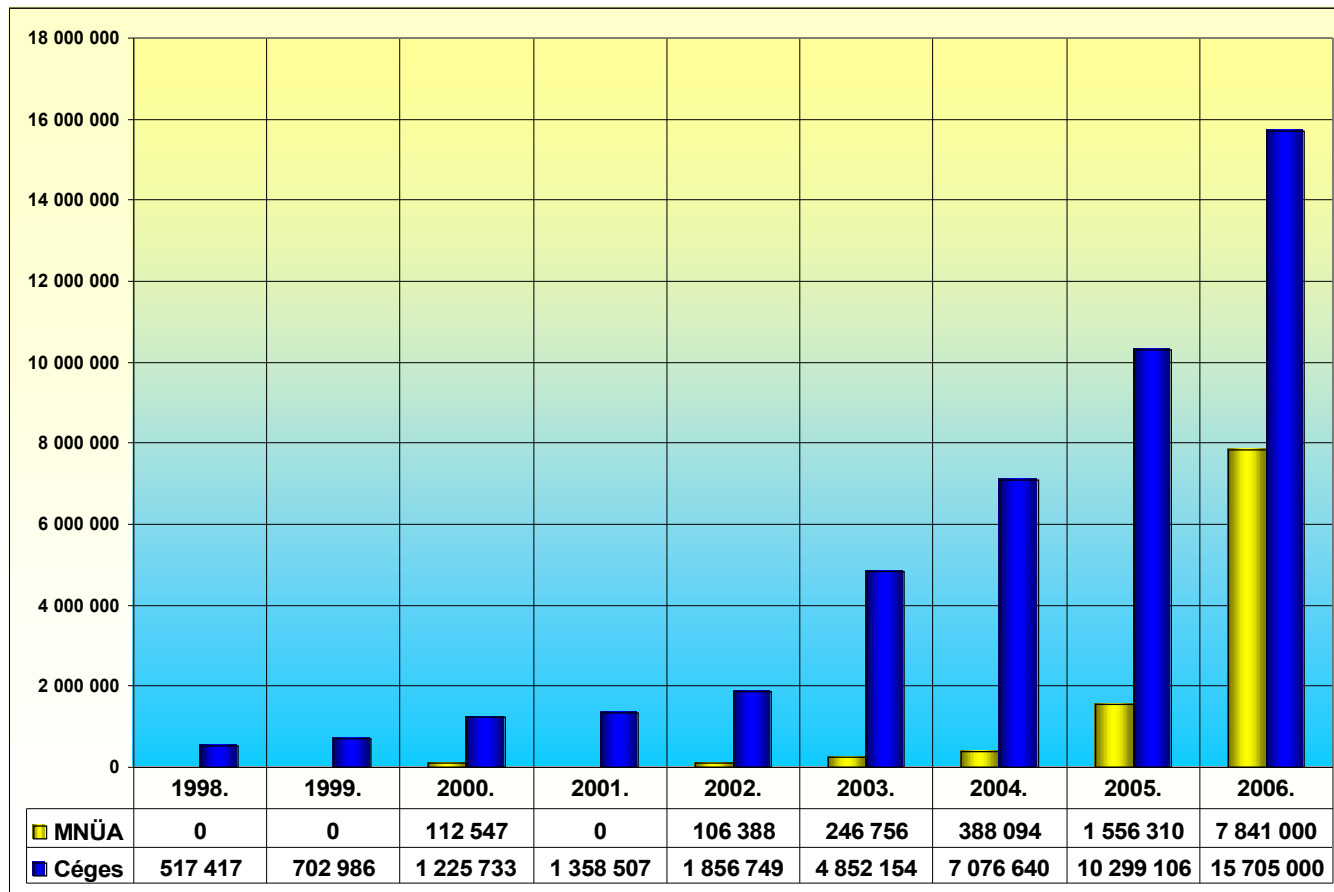


TÁJÉKOZTATÓ

**A kedvezményes üdülési csekkrendszer működésének tapasztalatairól
2006.**

2007. január

Üdülési csekk értékesítés megoszlása, az MNÜA és a céges vevők között 1998 és 2006 között (eFt)



**Gazdálkodó szervezetek által vásárolt, és a szolgáltatók által beváltott üdülési
csekkérték megyei bontásban 2006. év**

Megyék	Üdülési csekk értékesítés	Üdülési csekk elfogadás	Elfogadóhelyek száma a megyékben
Baranya	549 000	732 000	324
Bács-Kiskun	569 000	340 000	152
Békés	182 000	673 000	168
Borsod-Abaúj-Zemplén	565 000	1 042 000	471
Csongrád	405 000	221 000	89
Fejér	795 000	178 000	145
Győr-Moson-Sopron	691 000	804 000	295
Hajdú-Bihar	649 000	1 687 000	359
Heves	254 000	1 068 000	477
Jász-Nagykun-Szolnok	242 000	350 000	171
Komárom-Esztergom	459 000	354 000	101
Nógrád	134 000	75 000	120
Pest	1 271 000	514 000	211
Somogy	197 000	1 454 000	577
Szabolcs-Szatmár-Bereg	376 000	119 000	121
Tolna	271 000	166 000	98
Vas	295 000	806 000	413
Veszprém	452 000	1 139 000	648
Zala	323 000	2 118 000	621
Budapest	7 026 000	2 267 000	314
Összesen	15 705 000	16 107 000	5 875

2006. év tíz legnagyobb forgalmú megrendelő

Sorszám	Név	2006. évi megrendelés érték (eFt)
1.	Magyar Posta Rt.	304 794
2.	Magyar Államvasutak Rt.	263 546
3.	TEVA Gyógyszergyár Zrt.	205 483
4.	Magyar Közút Kht.	168 554
5.	DUNAFERR Dunai Vasmű Rt.	153 200
6.	Flextronics Int. Kft.	144 742
7.	MOL Rt.	140 018
8.	Volánbusz Közlekedési Rt.	114 847
9.	K&H Bank Rt.	108 050
10.	Raiffeisen Bank ZRT	87 960

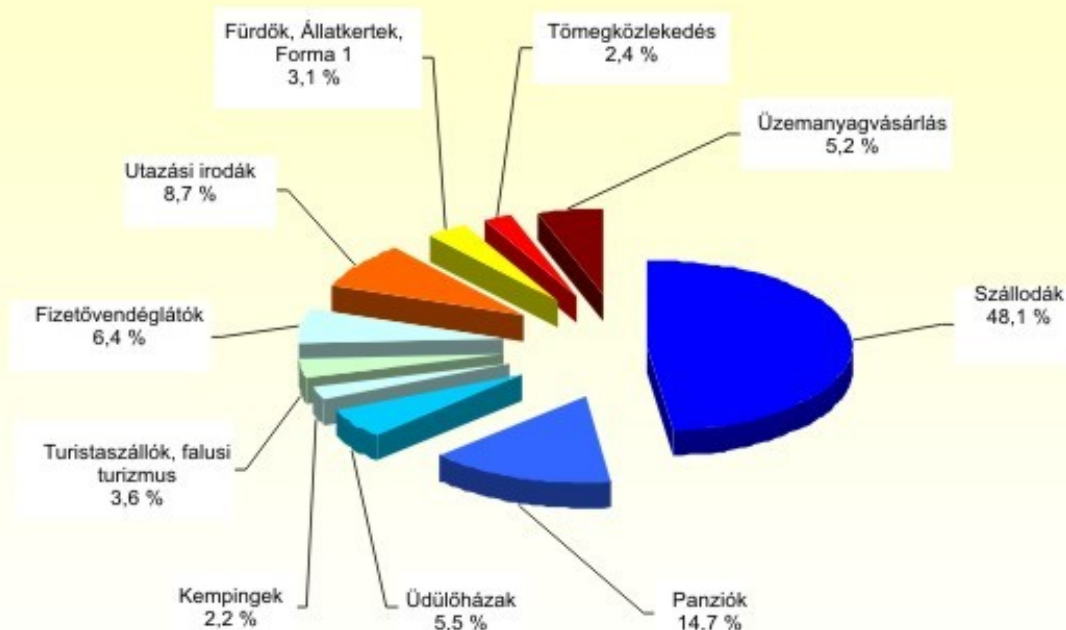
2006. év tíz legnagyobb forgalmú elfogadóhelye

Sorszám	Név	2006. évben elfogadott csekk értéke (eFt)
1.	Hunguest Hotels ZRt.	846 051
2.	MOL Nyrt.	608 970
3.	Danubius Zrt.	331 820
4.	MÁV Zrt.	282 372
5.	Car Tour Hungary Kft.	266 255
6.	Ibusz Utazási Irodák Kft.	239 682
7.	MÁV Lokomotív Hotels Rt.	204 286
8.	Erkel Hotel Gyógy szálló Kft.	175 243
9.	CIVIS Hotel Zrt.	149 586
10.	Hotel Szieszta Kft.	116 355

Üdülési csekkel igénybe vehető szolgáltatások körének alakulása

SZOLGÁLTATÁS MEGNEVEZÉSE	2000.	2001.	2002.	2003.	2004.	2005.	2006.
Szállás és hozzákapcsolódó szolgáltatások igénybevételére	X	X	X	X	X	X	X
Utazási irodák által szervezett belföldi üdülési célú szolgáltatások kifizetésére	X	X	X	X	X	X	X
MÁV járatain üdülésre történő utazási jegyek vásárlására					X	X	X
VOLÁN járatain üdülésre történő utazási jegyek vásárlására					X	X	X
Balaton térségében horgászjegyek vásárlására						X	X
Balatonon hajójáratokon utazási jegy vásárlására						X	X
Államilag támogatott fesztiválok belépőjegyének megvásárlására						X	X
Gyógyfürdői gyógykezelések igénybevételére						X	X
Állat- és Növénykert belépőjegyének megvásárlására						X	X
Étkezésre szálláshelyeken, akár szállás igénybevétele nélkül							X
Fürdők, strandok, élményfürdők szolgáltatásainak igénybevételére							X
HUNGARORING Rt. rendezvényei belépőjegyének megvásárlására							X
HUNGEXPO által szervezett kiállítások és vásárok belépőjegyének megvásárlására							X
Személygépkocsi-üzemanyag vásárlásra a MOL Rt. kútjainál (max. 2 x 5.000 Ft)							X

Üdülési csekk-elfogadás az elfogadóhelyek szolgáltatása szerinti megoszlása a 2006. évi forgalom alapján

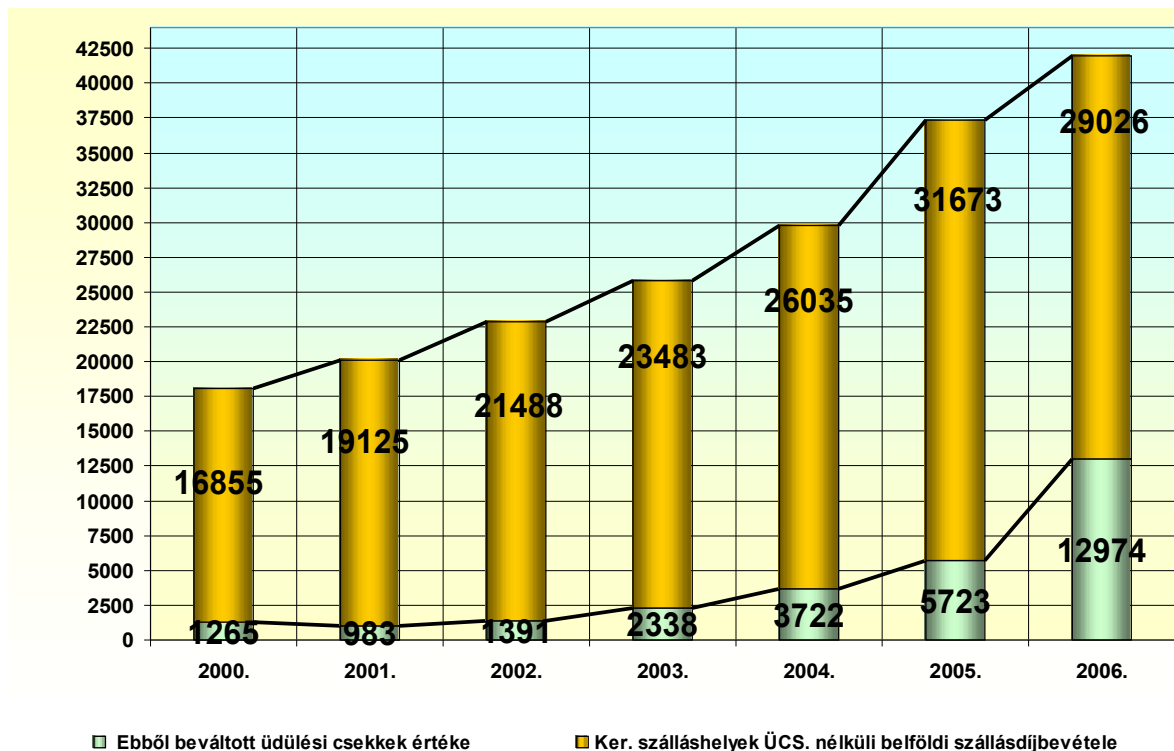


Csekk elfogadás összegének változása 2000-2006. (millió ft.)

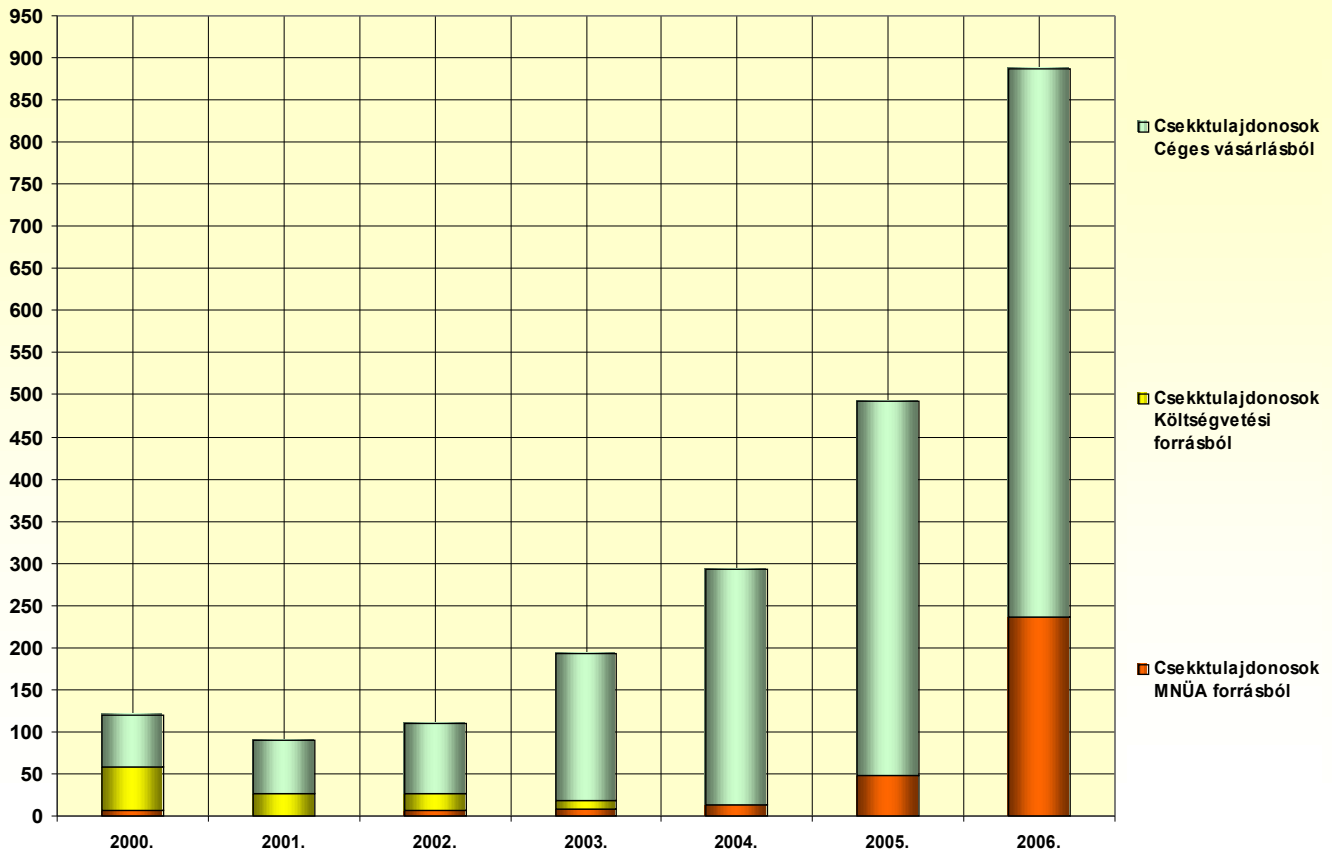
	2000.	2001.	2002.	2003.	2004.	2005.	2006.
Szállodák	432 539	481 011	883 035	1 669 809	2 720 856	4 285 305	7 741 697
Panziók	107 989	120 041	178 149	389 103	768 018	1 295 703	2 374 026
Üdülőházak	307 099	339 359	380 273	481 780	446 751	646 718	888 960
Kempingek	34 651	32 443	38 538	82 564	147 250	226 123	359 211
Turistaszállók, falusi turizmus	135 284	58 032	60 729	91 296	177 642	319 140	585 089
Fizető-vendéglátók	37 679	39 015	60 436	154 653	322 261	504 899	1 026 300
Utazási irodák	753 484	336 928	385 474	470 096	735 764	899 438	1 400 410
Üzemanyag							854 935
Egyéb	94 391	61 403	108 572	117 295	116 159	126 208	162 204
Fürdők, Állat-kert, Forma 1.	0	0	0	0	0	0	333 750
Tömegközlekedés	0	0	0	0	56 047	155 431	380 669
Összesen	1 903 116	1 468 232	2 095 206	3 456 596	5 490 748	8 458 965	16 107 251

Kereskedelmi szálláshelyek belföldi szállásdíj árbevételének – és ezen belül az üdülési csekk forgalmának – alakulása 2000-2006. között (millió Ft.)

Összesen	18120	20108	22879	25821	29757	37396	42000
Ebből MNÜA	7,0%	4,9%	6,1%	9,1%	12,5%	15,3%	30,9%



Üdülési csekkel rendelkezők számának alakulása 2000 – 2006. között (ezer fő)



Szociálisan támogatott csoportok 2000 – 2006. között (fő)

	2000.	2001.	2002.	2003.	2004.	2005.	2006.
Nyugdíjasok	6 000	0	5 726	8 664	5 876	16 606	90 737
Aktív munkavállalók					3 821	16 683	32 362
Családok					3 028	10 100	73 410
Szaktanácsadók						1 168	3 435
Fogyatékkal élők						4 352	24 184
Összesen	6 000	0	5 726	8 664	12 725	48 909	224 128

Szociális támogatás megoszlása megyénként 2005-2006. (eFt)

MEGYÉK	2005.	2006.	Növekedés %
Baranya	67 000	469 000	700,0
Bács-Kiskun	134 000	735 000	548,5
Békés	84 000	508 000	604,8
Borsod-Abaúj-Zemplén	104 000	626 000	601,9
Budapest	255 000	807 000	316,5
Csongrád	75 000	397 000	529,3
Fejér	52 000	256 000	492,3
Győr-Moson-Sopron	62 000	352 000	567,7
Hajdú-Bihar	98 000	489 000	499,0
Heves	48 000	258 000	537,5
Jász-Nagykun-Szolnok	60 000	324 000	540,0
Komárom-Esztergom	57 000	292 000	512,3
Nógrád	40 000	221 000	552,5
Pest	151 000	668 000	442,4
Somogy	41 000	198 000	482,9
Szabolcs-Szatmár-Bereg	76 000	369 000	485,5
Tolna	43 000	210 000	488,4
Vas	23 000	121 000	526,1
Veszprém	58 000	303 000	522,4
Zala	28 000	132 000	471,4
Szakk munkástanulók (orsz.)	35 000	103 000	294,3
ÖSSZESEN	1 591 000	7 838 000	492,6

FOGALMI ÖSSZEFOGLALÓ

Fogalom	Bibliográfia	Értelmezés
Üdülés	A munkaerő regenerálására szolgáló vagy betegséggel kapcsolatos huzamosabb ideig tartó pihenés.	Új Magyar Lexikon 6.
	Szellemi, kedélybeli felfrissülés, feléledés, derűs jó érzéssel, az új életkedvvel való eltelés. 3. Testi, vagy lelki erősödés, gyógyulás, illetve enyhülés, megnyugvás.	A magyar nyelv értelmező szótára VII.
	Pihenés, nyaralás, táborozás, rekreáció (id) felfrissülés, kikapcsolódás, víkend (rég) gyógyulás, enyhülés, megnyugvás	Magyar Szókincstár
Üdül	1578 – üdöl – felélénkül, felfrissül (aufleben, frisch werden) 1621 – üdül – felébred, felocsúdik, felszökken 1814 – idül 1847 – ödülni 1867 – pihenés, felfrissülés céljából időzik valahol	A magyar nyelv történeti-etimológiai szótára 3.
Pihenés	fn. Az a tény, folyamat, állapot, hogy valaki, valami pihen; 2) Munkaszünet	Larousse Enciklopédia 3.
Kikapcsolódik	Rendszeres munkájától elszakadva szellemileg, idegileg pihen.	Larousse Enciklopédia 2.